


Beschreibung zur Anmeldung beim „Stammtischler – Infokanal“


Es gibt mehrere Wege, wie man dem Infokanal auf Telegram beitreten kann.


1. Du erhältst eine Einladung dem Kanal beizutreten

Diese erhältst du dann, wenn von uns, den „Stammtischlern“ ein Telegram-Kontakt zum Kanal hinzugefügt wird. In diesem Fall brauchst du nur auf  klicken.

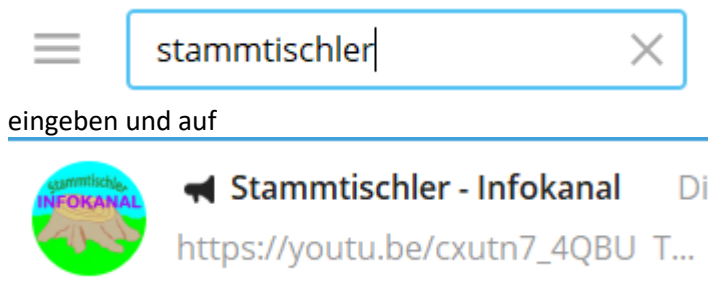
2. Beitritt direkt über Telegram

Telegram steht für alle Betriebssysteme zur Verfügung. Am Handy kannst du es über „Google Play Store“ herunterladen und installieren. Nach Eingabe einiger Daten und deiner Handynummer erhältst du einen Code per SMS. Diesen gibst du dann bei Telegram ein. Die sogenannte „Desktop“-Variante erhältst du auf <https://desktop.telegram.org/>.



Mit dem Klick auf  lädst du das Programm für deinen Windows-PC herunter. Anschließend kann es installiert werden. Die Abfragen sind die gleichen wie bei der Handy-Variante.

Nun brauchst du nur mehr in der Suche



klicken.
Schon kannst du dem Kanal beitreten.

3. Beitritt über Internet

Dazu gehst du auf den Link <https://t.me/stammtischler>.



Stammtischler - Infokanal

Herzlich willkommen auf dem Telegram-Kanal der "Stammtischler"!

 A red arrow points to the 'VIEW CHANNEL' button.

Sofern du bereits Telegram installiert hast, kannst du Auf „View Channel“ klicken. Schon bist du dabei.

4. Wenn du nicht beitreten willst...

Dann hast du die Möglichkeit die letzten drei Meldungen aus dem Infokanal auch auf unseren Webseiten zu sehen.

www.cosmic-society.net, www.zeitenwende.events

Wir freuen uns dich auf unserem „Stammtischler – Infokanal“ begrüßen zu dürfen.
Steffi, Gerhard, Markus, Andreas